



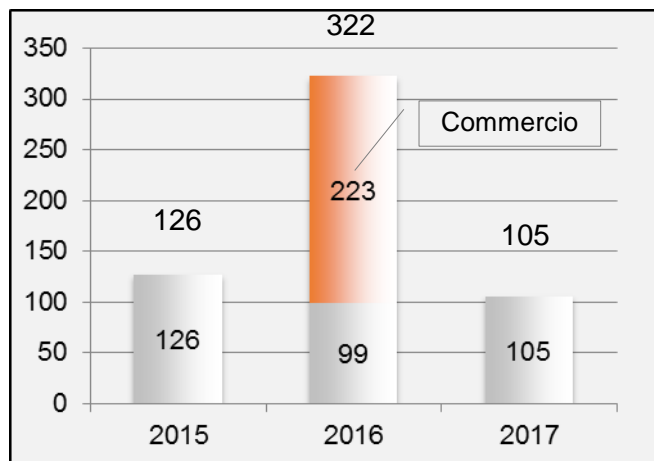
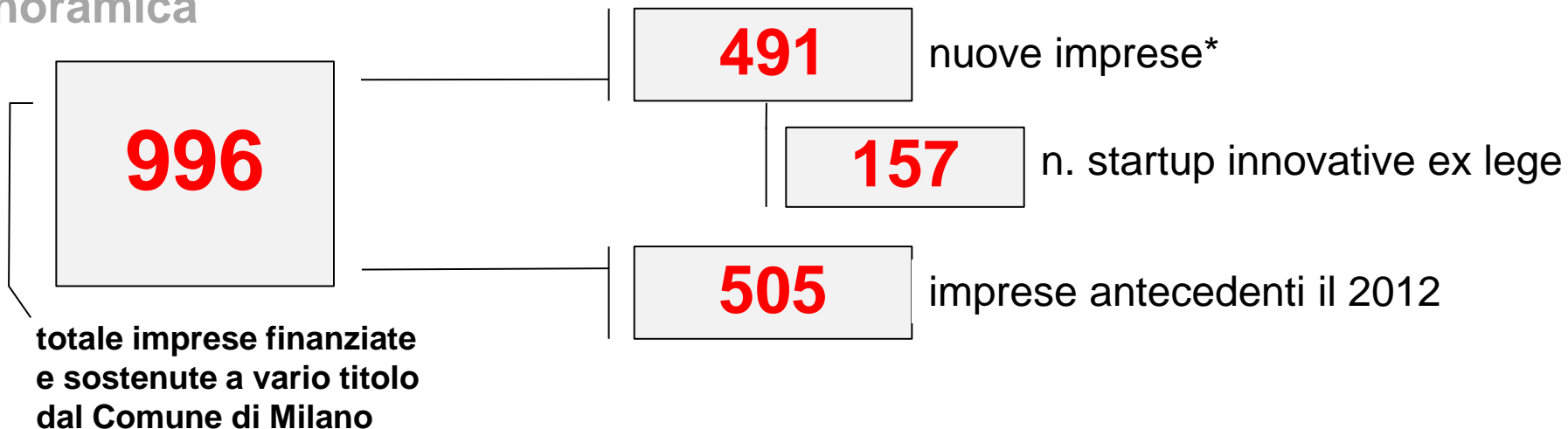
Comune di
Milano

Dati sulle startup innovative milanesi e sulle nuove imprese sostenute dal Comune di Milano

Direzione Economia Urbana e Lavoro

Introduzione

•Panoramica



- AGEVOLACREDITO 2012 - 2013 - 2015
- AIR
- ALIMENTA (ALIMENTA2TALENT 2012, 2014, 2015)
- BANDO M4
- COWORKING SPAZI 2015 MIS C
- CREARE COWORKERS 2013 (IMPRESA)
- CREARE COWORKERS 2015 (IMPRESA) MIS B
- CROWDFUNDING CIVICO 2015 MISURA B
- FABRIQ (FABRIQ I, II, II, STARTUP IN RETE, ALTRE)
- FARE IMPRESA DIGITALE 2012
- FARE IMPRESA DIGITALE 2013
- SPIN OFF DEL COMUNE DI MILANO
- POLIHUB
- RISORSE IN PERIFERIA 2012
- SPEEDMIUP
- "STARTUPPER 2016 - IMPRESE IN PERIFERIA"
- "STARTUPPER 2017 - IMPRESE IN PERIFERIA"
- STREET FOOD
- "TIRA SU LA CLER 2013 - IMPRESA IN PERIFERIA"
- "TRA IL DIRE E IL FARE 2014 - IMPRESA IN PERIFERIA"
- WELCOME BUSINESS 2012

Trend nuove imprese beneficiarie

Misure Monitorate



* imprese costituite dal 2012 a settembre 2017 e imprese ancora non costituite ma beneficiarie di misure comunali (n.59)

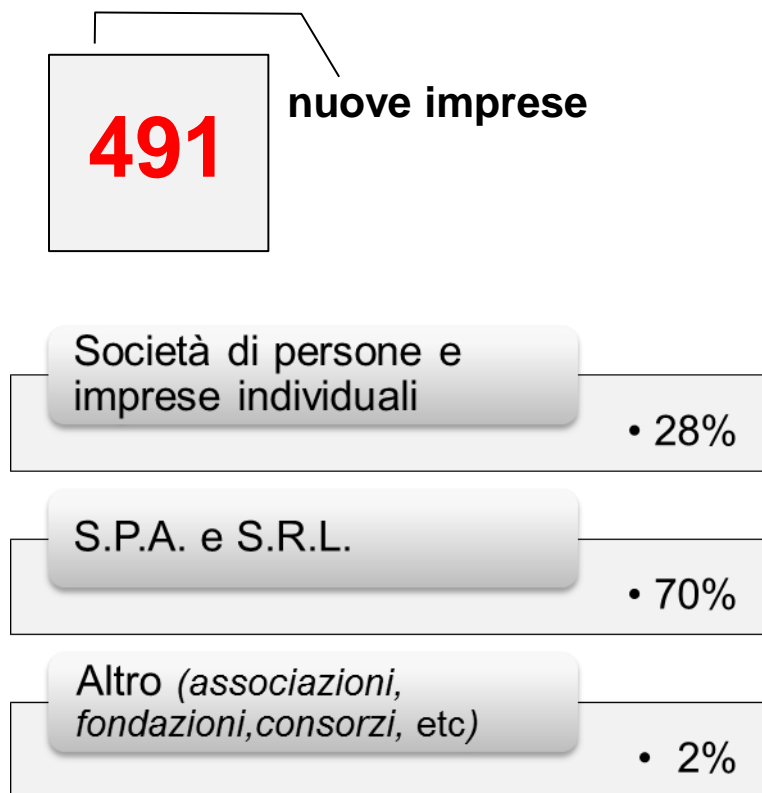


Comune di
Milano

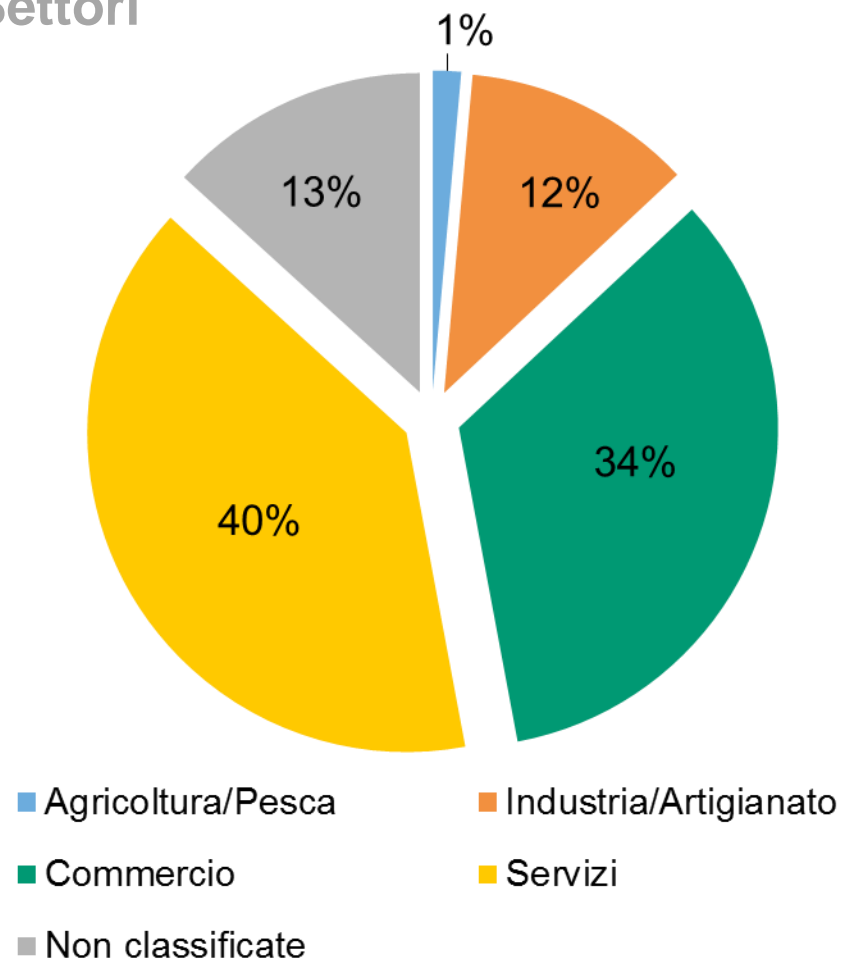
Parte prima - Nuove Imprese

Parte prima - Nuove Imprese

• Forma giuridica

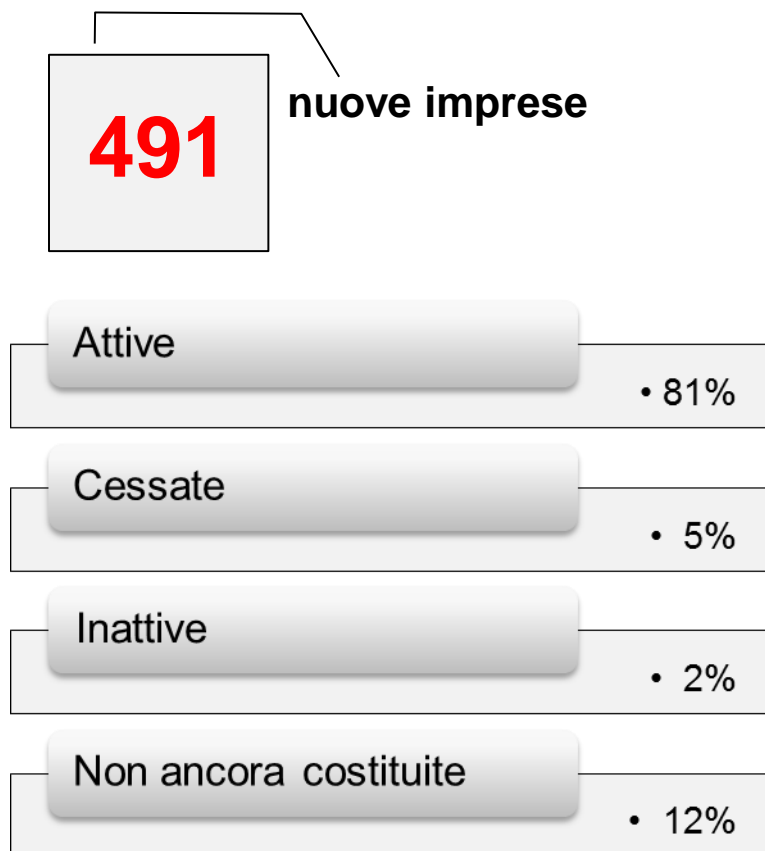


• Settori




Parte prima - Nuove Imprese

• Percentuale di sopravvivenza



• Sopravvivenza per anno

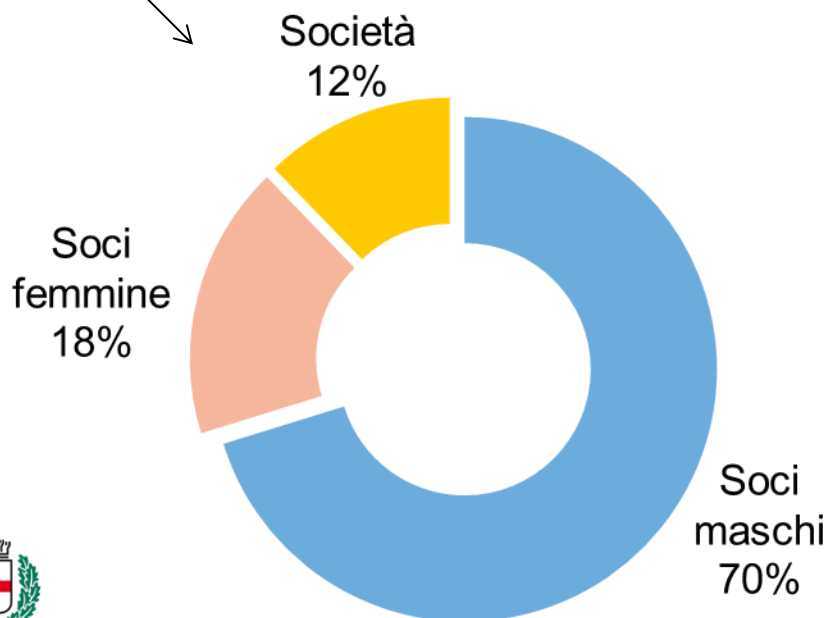


Parte prima - Nuove Imprese

•Compagnie societaria

1431

Soci (dato di stock, fotografia al primo semestre 2017)



•Occupazione 2017

2254

Occupati
(dato di stock, fotografia al primo semestre 2017)

Parte prima - Nuove Imprese

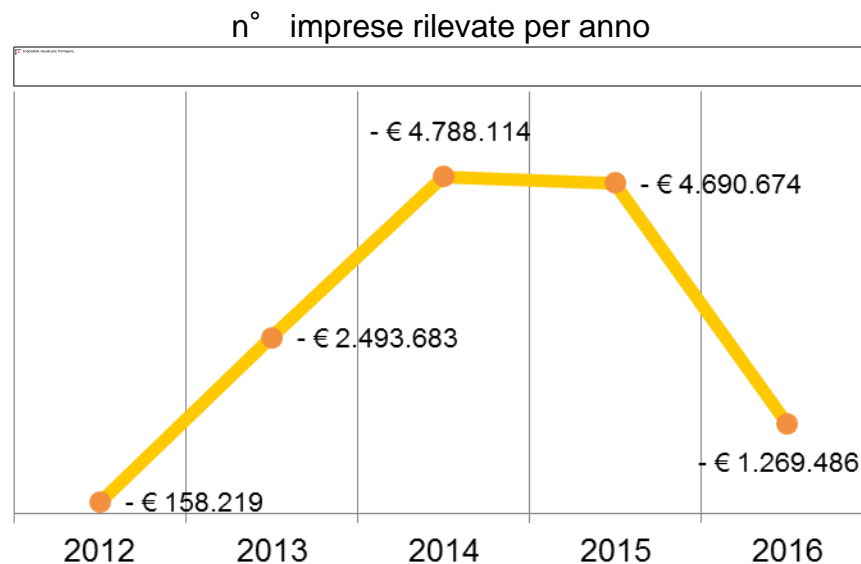
•Fatturato 2012 - 31 dic 2016



I dati sono stati rilevati su un campione di imprese (società di capitali) in cui non sono comprese:

- le startup costituite e/o che hanno partecipato a misure nel 2016-2017, per le quali non sono ancora rilevabili esiti di tipo economico;
- le imprese che non hanno depositato i propri bilanci nel Registro Imprese di camera Commercio Milano-Monza Brianza-Lodi.

•Perdita di esercizio



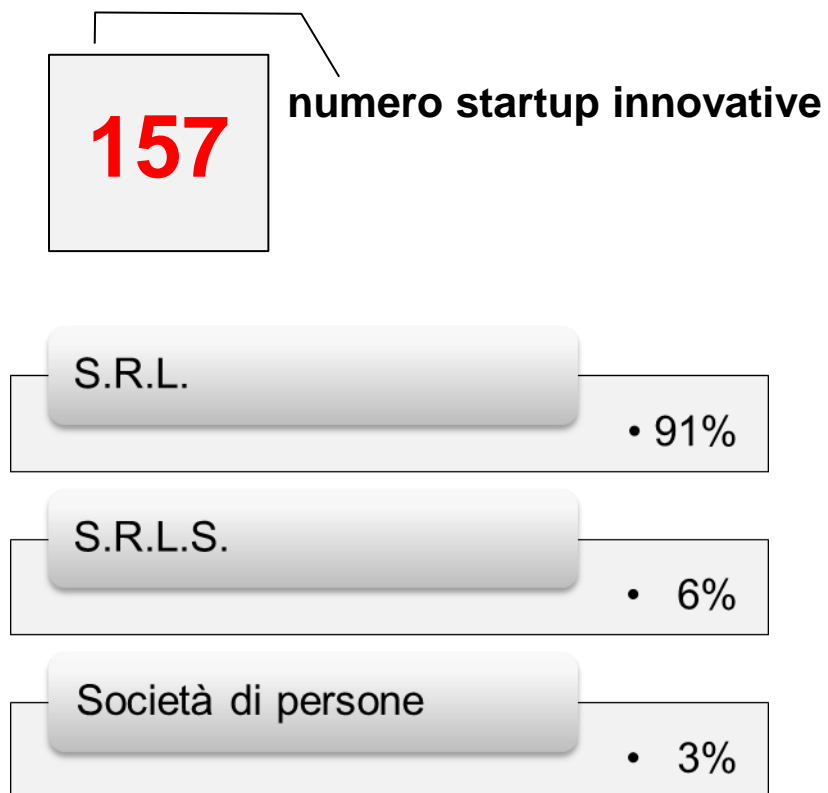


Comune di
Milano

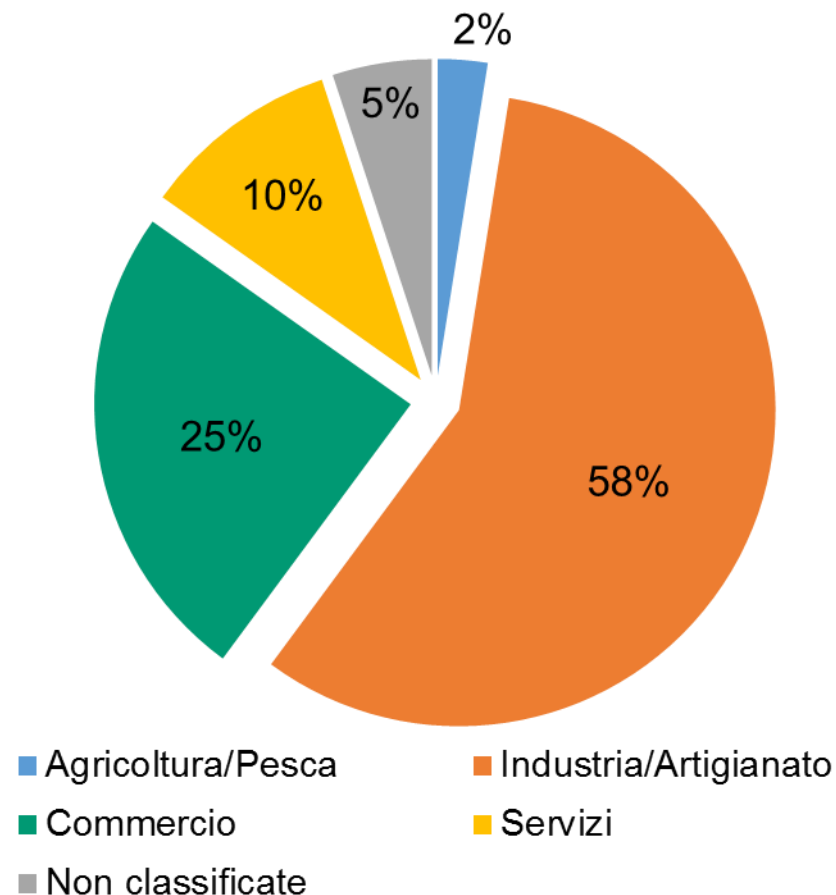
Parte seconda - Startup innovative ex lege

Parte seconda - Startup innovative ex lege

• Forma giuridica (Comune di Milano)

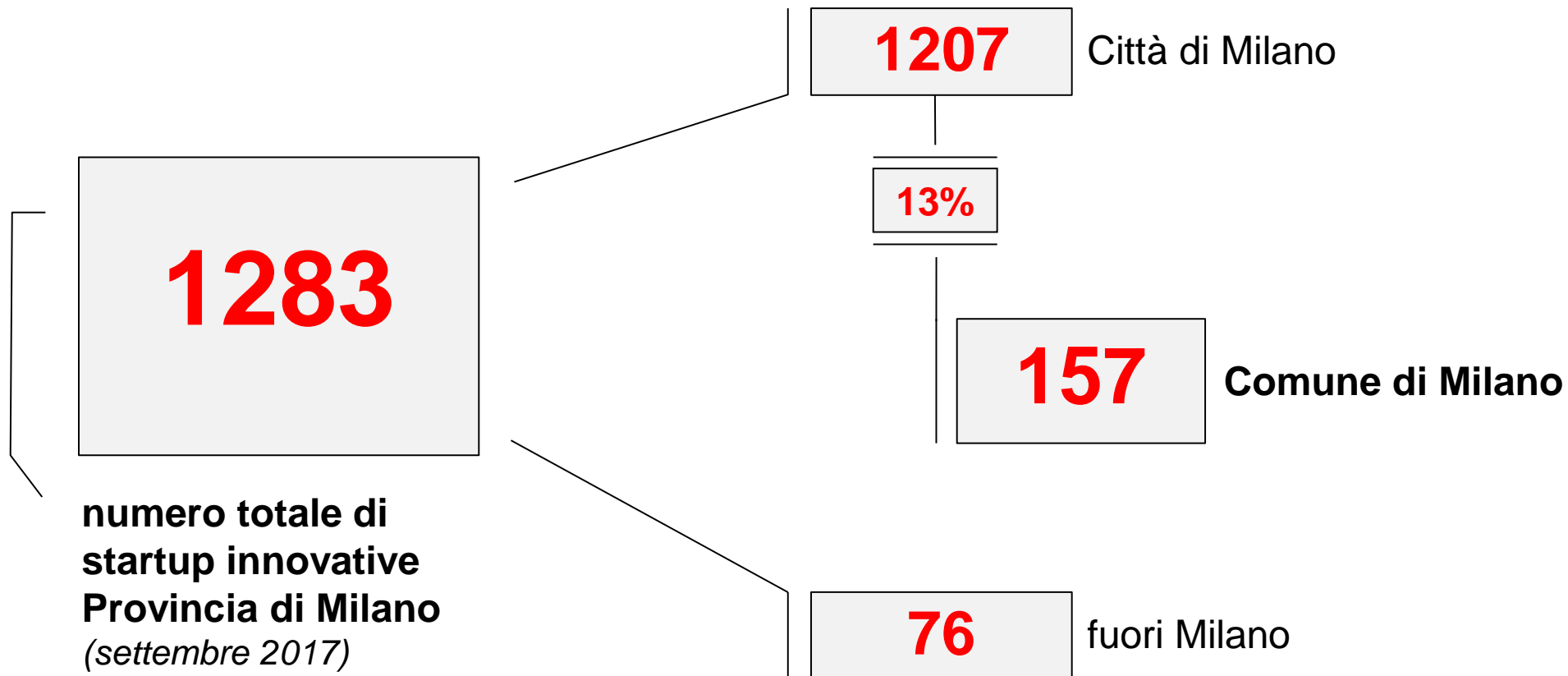


• Settori (Comune di Milano)



Parte seconda - Startup innovative ex lege

•Provincia di Milano



Parte seconda - Startup innovative ex lege

• Percentuale di sopravvivenza

157

numero startup innovative supportate dal Comune di Milano

Attive

• 98%

Cessate

• 1%

Inattive

• 1%

• Sopravvivenza per anno

2012

• 86%

2013

• 100%

2014

• 100%

2015

• 100%

2016

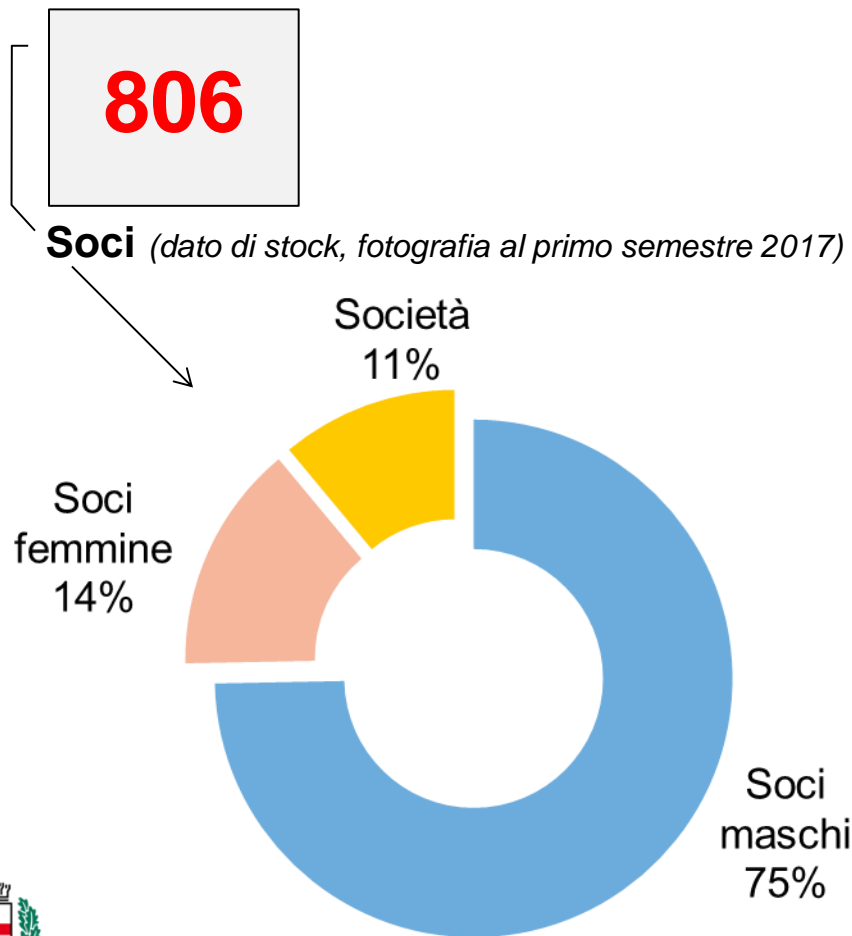
• 100%

2017

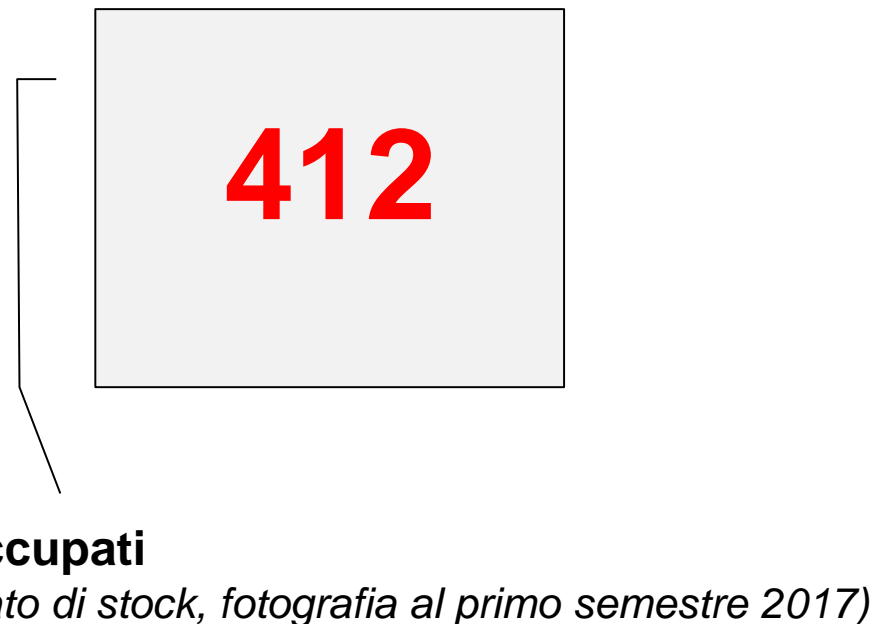
• 100%

Parte seconda - Startup innovative ex lege

•Compagnie societaria



•Occupazione 2017



Parte seconda - Startup innovative ex lege

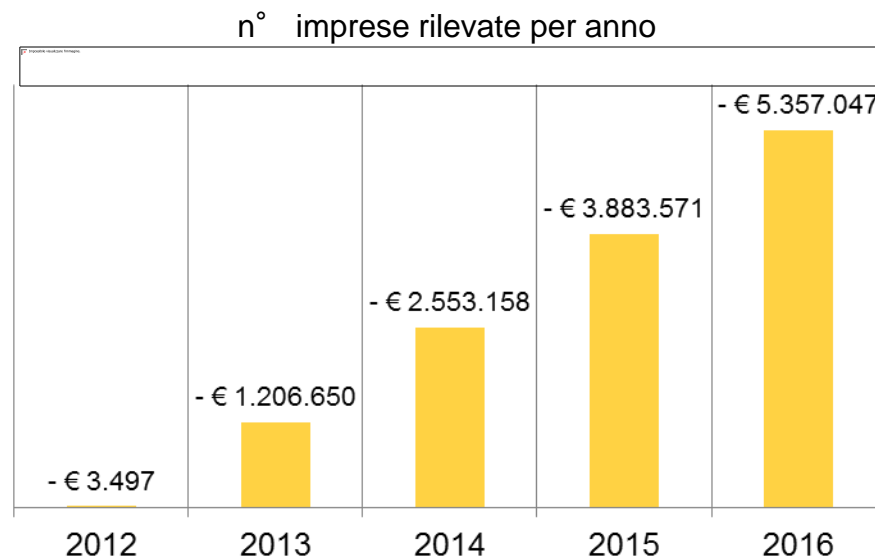
•Fatturato 2012 - 31 dic 2016



I dati sono stati rilevati su un campione di imprese (società di capitali) in cui non sono comprese:

- le startup costituite e/o che hanno partecipato a misure nel 2016-2017, per le quali non sono ancora rilevabili esiti di tipo economico;
- le imprese che non hanno depositato i propri bilanci nel Registro Imprese di camera Commercio Milano-Monza Brianza-Lodi.

•Perdita di esercizio



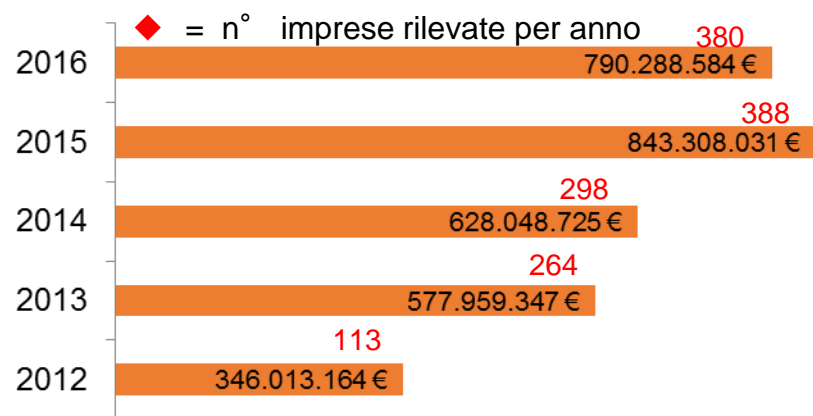


Comune di
Milano

Parte terza - Tutte le imprese finanziate e sostenute a vario titolo

Parte terza - Tutte le imprese finanziate e sostenute a vario titolo

•Fatturato 2012 - 31 dic 2016



€ 3.185.617.851

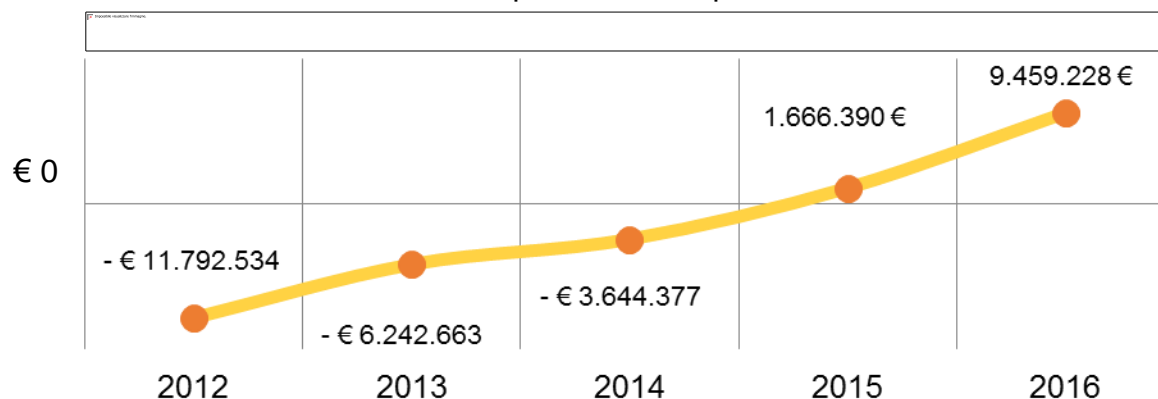
Fatturato complessivo registrato

I dati sono stati rilevati su un campione di imprese (società di capitali) in cui non sono comprese:

- le startup costituite e/o che hanno partecipato a misure nel 2016-2017, per le quali non sono ancora rilevabili esiti di tipo economico;
- le imprese che non hanno depositato i propri bilanci nel Registro Imprese di camera Commercio Milano-Monza Brianza-Lodi.

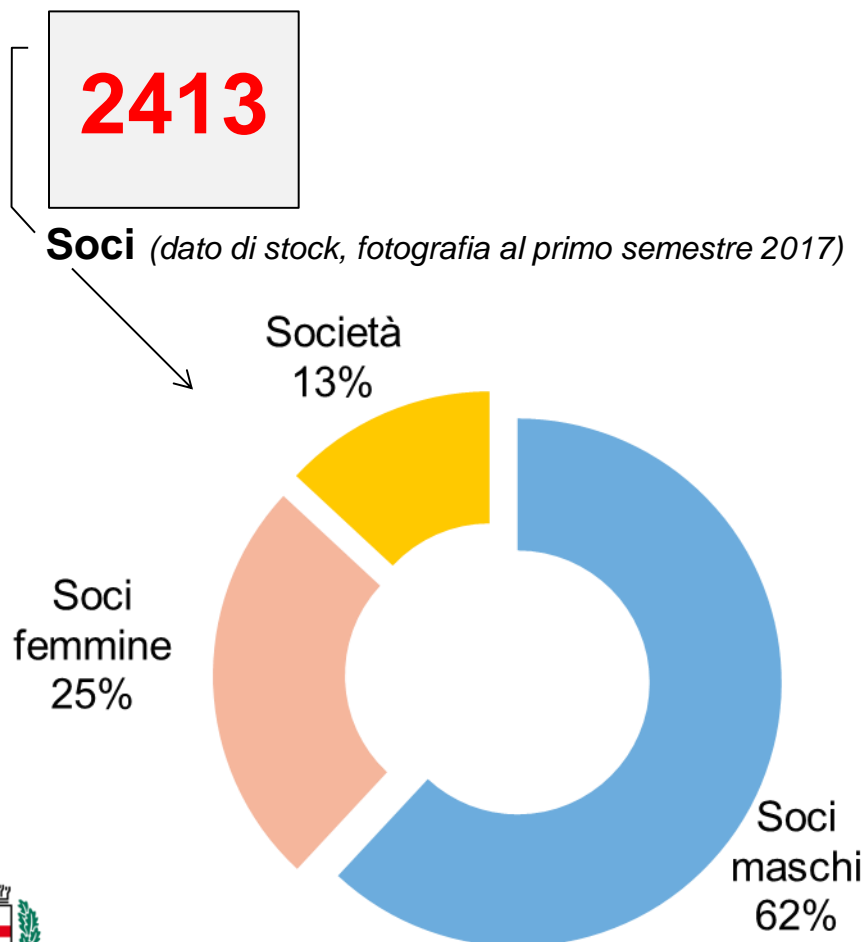
•Utile/Perdita di esercizio

n° imprese rilevate per anno



Parte terza - Tutte le imprese finanziate e sostenute a vario titolo

•Compagnie societaria



•Occupazione 2017





Comune di
Milano

Occupazione e Contributi

CONTRIBUTI - Imprese

•Contributi erogati dal Comune di Milano alle Imprese



Comune di
Milano

* Tutti i contributi + Bando M4

•Contributi assegnati dal Comune di Milano alle Imprese (2017)



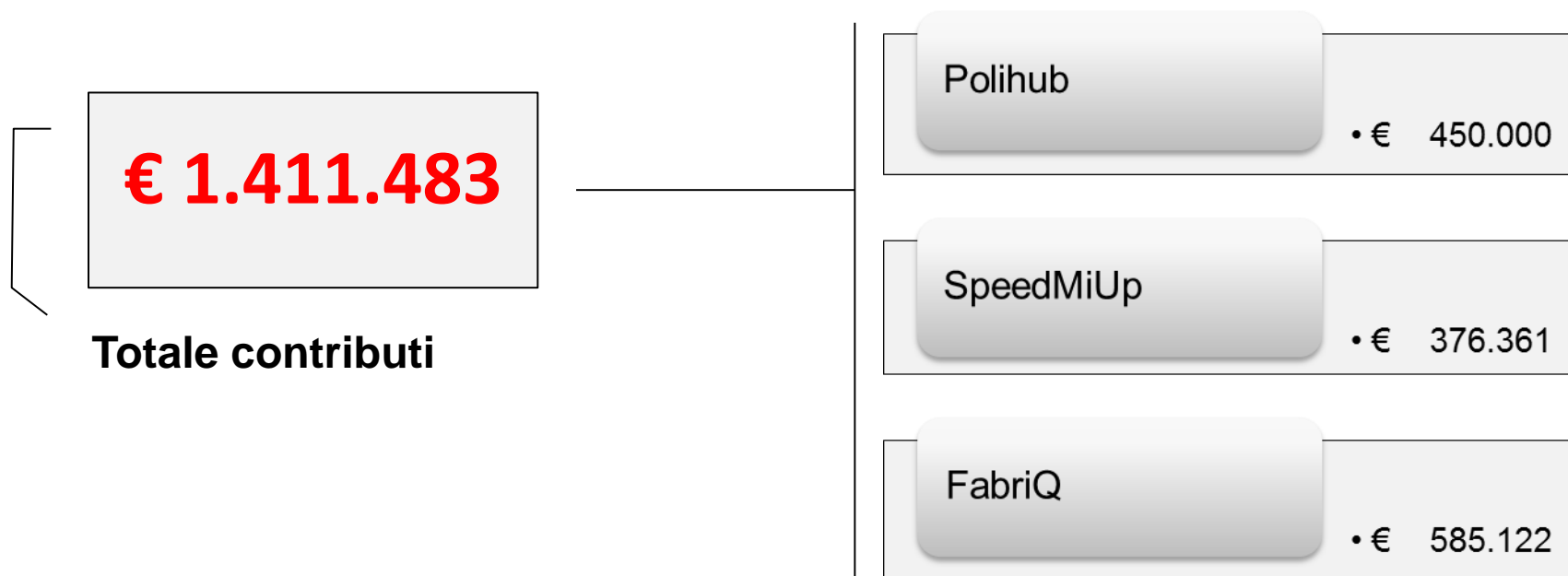
€ 14.876.374

totale contributi erogati e/o
assegnati tra il 2012 e il 2017

CONTRIBUTI - Incubatori

• Contributi erogati dal Comune di Milano agli incubatori
(periodo 2012 - 2017)

(periodo 2012 - 2017)





COMUNE DI MILANO

**Assessorato Politiche del lavoro, Attività produttive,
Commercio e Risorse umane**

Direzione Economia Urbana e Lavoro

Unità Progettazione Economica

Email: progettazione.economica@comune.milano.it

www.comune.milano.it

www.lavoroformazioneincomune.it

www.milanosmartcity.org